


PRIMER INFORME TRIMESTRAL DEL GASTO PÚBLICO DE 2024
GOBIERNO DEL ESTADO DE VERACRUZ DE IGNACIO DE LA LLAVE
Indicadores de Resultados

Del 1 de Enero al 31 de marzo de 2024
(Cifras en Pesos)

ENTE PÚBLICO: INSTITUTO TECNOLÓGICO SUPERIOR DE ÁLAMO TEMAPACHE

Clave PP	Nombre del Programa Presupuestario	Nivel	Nombre del indicador	Unidad de Medida	ENERO-MARZO		Justificación (texto completo)
					Programado	Avance	
F.L.S.027.B	EDUCACIÓN SUPERIOR TECNOLÓGICA	F	Índice de variación proporcional de egresados incorporados al sector laboral	N Egresados	0	0	
				D Egresados	0	0	
				R Porcentaje	0.00	0.00	
F.L.S.027.B	EDUCACIÓN SUPERIOR TECNOLÓGICA	P1	Proporción de eficiencia terminal en Educación Superior Tecnológica de Veracruz	N Alumnos	0	0	
				D Alumnos	0	0	
				R Porcentaje	0.00	0.00	
F.L.S.027.B	EDUCACIÓN SUPERIOR TECNOLÓGICA	P2	Proporción de cobertura en educación superior.	N Alumnos	0	0	
				D Alumnos	0	0	
				R Porcentaje	0.00	0.00	
F.L.S.027.B	EDUCACIÓN SUPERIOR TECNOLÓGICA	C1	Proporción de impartición de programas de estudios con calidad	N Programas	0	0	
				D Programas	0	0	
				R Porcentaje	0.00	0.00	
F.L.S.027.B	EDUCACIÓN SUPERIOR TECNOLÓGICA	A1C1	Proporción de docentes con reconocimiento de perfil deseable	N Docentes	13	13	
				D Docentes	64	64	
				R Porcentaje	20.31	20.31	
F.L.S.027.B	EDUCACIÓN SUPERIOR TECNOLÓGICA	A2C1	Proporción de docentes participantes en proyectos de investigación	N Docentes	40	40	
				D Docentes	63	63	
				R Porcentaje	63.49	63.49	
F.L.S.027.B	EDUCACIÓN SUPERIOR TECNOLÓGICA	A3C1	Proporción de docentes con posgrado	N Docentes	48	48	
				D Docentes	64	64	
				R Porcentaje	75.00	75.00	





F.L.S.027.B	EDUCACIÓN SUPERIOR TECNOLÓGICA	A4C1	Proporción de docentes en cursos de actualización	N	Docentes	0	0	0	0
F.L.S.027.B	EDUCACIÓN SUPERIOR TECNOLÓGICA	A5C1	Proporción de programas de estudio acreditados por organismos reconocidos	R	Programas de es	0	0.00	0	0.00
F.L.S.027.B	EDUCACIÓN SUPERIOR TECNOLÓGICA	A6C1	Proporción de movilidad académica de alumnos y docentes	N	Alumnos y docen	181	226	1037	21.79
F.L.S.027.B	EDUCACIÓN SUPERIOR TECNOLÓGICA	C2	Índice de variación proporcional de la matrícula escolar	R	Porcentaje	0.00	0.00	0	0.00
F.L.S.027.B	EDUCACIÓN SUPERIOR TECNOLÓGICA	A1C2	Proporción de campañas de difusión realizadas	N	Campañas de difi	3	3	3	0.00
F.L.S.027.B	EDUCACIÓN SUPERIOR TECNOLÓGICA	A2C2	Índice de variación proporcional de alumnos de nuevo ingreso	R	Porcentaje	0.00	0.00	0	0.00
F.L.S.027.B	EDUCACIÓN SUPERIOR TECNOLÓGICA	A3C2	Índice de variación proporcional en alumnos de reintegro	N	Alumnos	0	0	0	0.00
F.L.S.027.B	EDUCACIÓN SUPERIOR TECNOLÓGICA	A4C2	Proporción de alumnos titulados	N	Alumnos	55	85	90	94.44
F.L.S.027.B	EDUCACIÓN SUPERIOR TECNOLÓGICA	A5C2	Proporción de satisfacción en educación superior tecnológica de Veracruz	R	Porcentaje	61.11	94.44	0.00	0.00
F.L.S.027.B	EDUCACIÓN SUPERIOR TECNOLÓGICA	A5C2	Proporción de satisfacción en educación superior tecnológica de Veracruz	D	Alumnos	0	0	0	0.00
<p>Para este periodo se superó la meta programada, esto debido a que se le dió seguimiento a la materia de Actividades Complementarias en conjunto con los jefes de carrera, ya que es requisito para que el estudiantado pueda realizar su servicio social en tiempo y forma.</p>									
<p>Se titularon 85 estudiantes: 20 de Ing. en admón, 8 de Ing. Ambiental, 40 de Ing. Industrial, 14 de Ing. en Sistemas Computacionales y 3 de Ing. en Industrias Alimentarias. La meta se supero ya que se dio seguimiento puntual al proceso académico-administrativo por las diferentes áreas involucradas.</p>									



INSTITUTO TECNOLÓGICO
SUPERIOR DE ALAND TESMACHE
DIRECCIÓN GENERAL


Autorizó
Zarahemia Ramirez Hernández
Directora General


Verificó
Lilia Yaneth Cruz Triburcio
Subdirectora de Servicios Administrativos


Elaboró
Florentina Cobos Hernández
Depto. de Recursos Financieros